

## **Velikonoce jsou tady!**

**Ahoj, děti!**

**Doufáme, že se máte dobře a plníte úkoly, které Vám posíláme. Jestlipak víte, který svátek slavíme na jaře. Ano, správně, jsou to Velikonoce!**

**Zdobí se vajíčka, plete se pomlázka a chodí se koledovat. Ted' bohužel kvůli nemoci covid-19 se nemůžeme potkávat a tím pádem ani koledovat, ale to nám radost nevezme!**

### **Velikonoční básnička**

Sluníčko dnes krásně hřeje,

mamku, tat'ku, mě i Tebe.

Slavíme dnes jarní svátky,

vejce dáme na ošatky.

V pondělí k nám přijdou kluci

s pomlázkami pro kraslici.

### **Zajíček**

Hody, hody, doprovody,

já jsem malý zajíček,

utíkal jsem podle vody,

nesl kopu vajíček.

Potkala mě koroptvička,

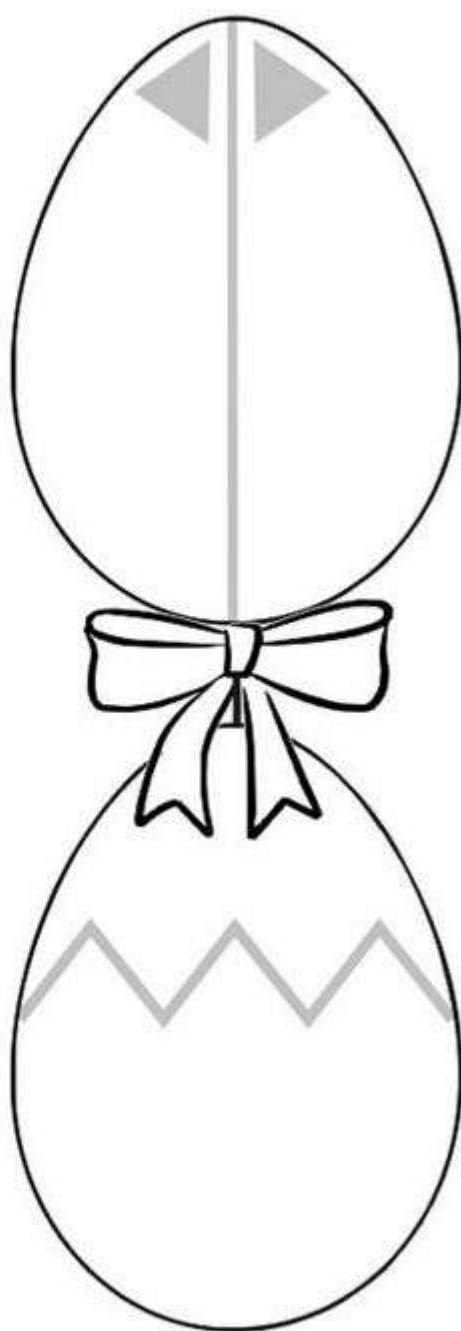

chtěla jedno červené,


že mi dá lán jetelíčka,


a já řekl: ne, ne, ne!

### **Grafomotorické listy:**

POMALUJ CELÁ VELIKONOČNÍ VAJÍČKA PŘEDKRESLENÝMI TVARÝ.

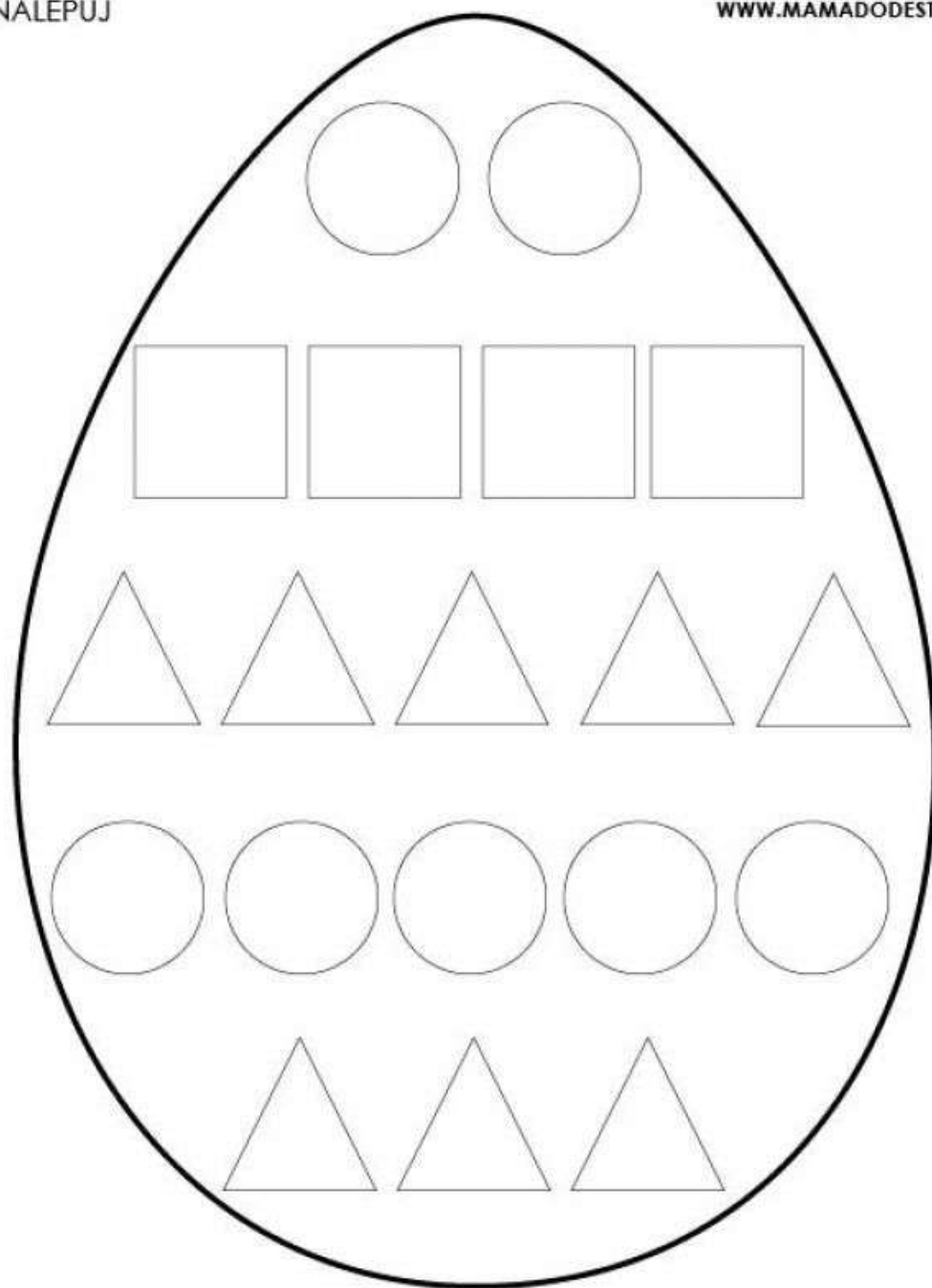


Nápady pro Aničku 



# VELIKONOČNÍ VEJCE

NALEPUJ



## Předškolní příprava:



# Nejkrásnější velikonoční vajíčko

**P**an učitel v zaječí škole namaloval na tabuli velikánskou kraslici a vysvětloval novým ušatým žáčkům, podle jakých šablon a vzorů mají malovat velikonoční vajíčka. Mezi žáčky byl i malý Felix, který se tak těšil na své první malování kraslic, že samým rozčilením ani nemohl pořádně dávat pozor. Stále jen nedočkavě pod lavicí ohmatával svou novou malířskou soupravu a všechny rady a příkazy, které mu jedním uchem vklouzly do hlavy a hned zase prchaly druhým uchem ven. Když pan učitel konečně rozdál bílá vajíčka, popadl ho Felix tak prudce, že ho div nerozmačkal. Hned se pustil do práce a zapomněl na celý svět. Vajíčko bylo čím dál strakatější a veselejší. Kdyby sedělo někde na větví, lehko byste si je spletli s papouškem. Na pana učitele si Felix vzpomněl až ve chvíli,



kdy uslyšel příšerný křik: „Co to má být?! To není žádná kraslice! To je výbuch v továrně na barvičky! Dobré nebe! Kde jsou puntíky? A kde vlnky, linky a čtverečky?! Vždyť je to skvrnitě jako hyena!“ Felix se málem rozplakal. Jemu se to vajíčko líbilo. Dokonce měl pocit, že nikdy neviděl žádné veselejší. Všichni ostatní žáčci měli vajíčka přesně taková, jaká po nich chtěl pan učitel. Jenom jeho bylo jiné. Brzy ráno se všichni zajičci rozběhli po vesnicích a poschovávali svá vajíčka na zahradách. Sami se ukryli opodál

a čekali na příchod dětí. Děti posbíraly nadílku a porovnávaly své kraslice. Víte, která se jim líbila nejvíce? Právě ta Felixova! Ani vám neumím popsat, jakou z toho měl zajiček radost. Obrovskou!



20



## **Otázky po četbě:**

- Jak se jmenoval zajíček?
  - Co měl zajíček Felix podle učitele na kraslici kreslit?
  - Proč zajíček nedával pozor a co pan učitel říkal?
  - Kde zajícci poschovávali svá vajíčka?
  - Kdo měl z Felixova vajíčka obrovskou radost?
- 
- Povídej si s rodiči o symbolech Velikonoc.
  - Víš, co je to kraslice, řehtačka, pomlázka, mazanec, vrbové kočičky a beránek? Znáš ještě nějaké symboly Velikonoc?
  - Zkus na některá ze slov vymyslet rým, např. pomlázka x vycházka.



# Pašijový týden

(začátek přesně týden před Velikonočním pondělkem)

*My poledne zvoníme,  
tím památku činíme,  
že Kristus Pán pro nás umřel  
a pro nás na kříži trpěl.*

Velikonoční neděle nebo také Boží hod velikonoční se slaví první nedělí po prvním jarním úplňku. Velikonoce jsou nejvýznamnější svátky celého křesťanského roku a jejich vyvrcholením je týden nazývaný Pašijový. Ten začíná po Květné neděli a končí Božím hodem velikonočním. Nejprve si připomínáme Žluté nebo také Modré pondělí, Šedivé úterý, Škaredou



středu, následuje Zelený čtvrtek, Velký pátek a Bílá sobota. Škaredá středa dostala své jméno proto, že jeden z Ježíšových přátel jménem Jidáš provedl škaredý čin – za úplatu ho zradil. Na Zelený čtvrtek se Ježíš sešel se svými učedníky při poslední večeři, tušil zradu a Jidáše dokonce označil za viníka. I přesto Jidáš Ježíše políbil a tím naznačil královským strážcům, koho mají zajmout a následně odsoudit k smrti. Zdrčený Jidáš svého činu ale začal litovat, tížilo ho svědomí a nakonec se oběsil. Proto se na Zelený čtvrtek připravuje pečivo zvané jidášky jako připomenutí Jidášova selhání. Mají tvar provazu, na kterém se oběsil. V tento den chodili chlapi po vesnici s dřevěnými řehtačkami a různými klapáčkami. Podle tradice kostelní zvony odletěly do Říma, a proto nezvoní ráno, v poledne ani klekání. Hoši tak svým klapáním nahrazovali jejich zvuk a volali: „*Poledne zvoníme, Jidáše honíme!*“ A bylo to tak. Jeden z chlapců totiž představoval Jidáše a ostatní ho měli chytit.

Na Velký pátek skutečně došlo k odsouzení Ježíše a jeho ukřižování. Lidé si tento den připomínali půstem, domácnost byla tichá, nevařilo se ani neuklízelo. Právě tehdy měla mít voda zázračnou očištnou moc. Proto chodili lidé ráno, ještě před východem slunce,







ke studánkám a pramenům, aby se opláchli a získali tak zdraví a sílu. Vodu mohli přinést i domů, kde s ní hospodyně umyly nádobí na přípravu chleba, náradí, vykropily světnici a kravám umyly vemena, aby dávaly hodně mléka. Také se vyprávělo, že se na Velký pátek otevírá země v místech, kde jsou ukryté poklady. Hospodář se nezapomněl pomodlit u svého pole nebo sadu kvůli hojné úrodě: *„Modlím se k tobě, strome zelený, ať tebe Pán Bůh dobrým odmění.“*

Bílá sobota je posledním postním dnem, kdy se očekávalo vzkříšení a nanebevstoupení Ježíše Krista. Zvony se vrátily z dlouhé cesty zpět. Tento den hospodyně pekly čerstvý chléb a chystaly pokrmy na nedělní oběd. Musely mít vše připravené, protože na Boží hod nesly jídlo v koších do kostela, kde jim ho pan farář požehnal. Také o Bílé sobotě se šlo do kostela na večerní slavnost Vzkříšení. Probíhalo tam totiž svěcení ohně, který si ženy přinesly domů díky svíčce, zvané paškál, aby s ní zatopily v kamnech.

### Co jíst na Zelený čtvrtek?

Na Zelený čtvrtek si dejte k jídlu něco zeleného, abyste byli po celý rok zdraví.



### Tip pro vás: upečte si jidášky





Požádejte maminku, ať vám s přípravou pomůže. Budete potřebovat 40 g droždí, 2 lžíce cukru, 2 žloutky, 500 g polohrubé mouky, 100 g másla, 100 g medu a špetku soli. Z droždí, cukru a trošky mléka připravte kvásek. V míse utřete máslo se žloutky a medem, přidejte sůl, zbylé mléko a kvásek. Vše zpracujte a nechte vykynout. Pak z těsta vyválejte provázky o průměru asi 2 cm, vytvářejte z nich jidášky a nakonec je položte na vymazaný plech. Po upečení je ještě potřete rozšlehaným vajíčkem. Dobrou chuť.



- Popros maminku, ať ti přečte povídání o pašijovém týdnu.
- Zapamatuj si, jak se jmenují jednotlivé velikonoční dny a proč dostaly svůj název.
- Můžete poprosit maminku nebo babičku, aby vám pomohla s pečením jidášů. Recept je na poslední straně.





Nakresli zajičkovi do košíku tolik vajíček, kolik je pod obrázkem vyznačených koleček.









Spočítej kuřátka a vyznač jejich počet pod obrázkem.





Vytleskej slova „SLEPIČKA“, „KUŘÁTKO“, „KOŠÍČEK“, „ZAJÍČEK“ a nakresli pod obrázek tolik koleček, kolikrát tleskneš.



**Výtvarná činnost:**

DOMALUJ BERÁNKOVI KUDRLINKY.



- Tuto ovečku použij jen jako šablonu pro výtvarnou činnost s popcornem. Pozn. nedělejte ovečce spirály, které jsou předkreslené, jen ji použijte jako šablonu.



Na vaše splněné úkoly se moc těšíme. Přejeme krásné Velikonoce!