

# ADVENTNÍ KALENDÁŘ

---

Pojďme si společně užít předvánoční čas a zkrátit si čekání na Ježíška trochu zábavně. Myslím, že všechny holčičky i všichni kluci s radostí odpočítávají dny do Štědrého dne pomocí adventního kalendáře. Někdo má klasický čokoládový, někdo má různé sáčky či krabičky s překvapením, někdo odškrťává obrázky. I my jsme pro Vás připravili adventní kalendář, a to plný úkolů či zábavných činností. Pojďte si s námi hrát a skotačit, a pokud budete mít chuť, své dovádění můžete fotit a průběžně posílat fotky na školkový e-mail ([tochovice.ms@seznam.cz](mailto:tochovice.ms@seznam.cz)).

Hezký předvánoční čas ☺.

## 1.prosinec

Začal prosinec a Štědrý den se pomalu přibližuje. Pojďme si vyrobit obrázkový kalendář, který nám pomůže odpočítávat dny.

### Potřeby:

*barevné papíry/čtvrťky, tužka, fixy, nůžky, lepidlo, kolíčky (nejlépe dřevěné), stužka*

### Postup:

*Na papír/čtvrtku si předkreslíme 24 různých tvarů – vánoční ozdoby (různé baňky), hvězdičky, zvonečky, ... zkrátka co nás napadne. Tvary si vystříháme a popřípadě různě dozdobíme fixem. Poté jednotlivé ozdoby nalepíme na kolíček, na který můžeme dopsat i číslo. Kolíčky připneme na stužku a pověsíme na vybrané místo. Každý den jeden kolíček sundáme.*



## 2.prosinec

Máte už upečené perníčky? Pokud ne, pojďme se na ně vrhnout. Receptů je nepřehledné množství, jistě máte nějaký ten svůj oblíbený. Ten, kdo rád experimentuje, může letos vyzkoušet nějaký nový recept. Do pečení zapojte děti. Naučte je pracovat s váhou – množství můžete převést například na „hrníčky“ a děti nechat odměřovat (alespoň to, co je možné). I při práci s těstem se dětičky rády připojí a procvičí tak prstíky.

## 3.prosinec

Znáte nějaké básničky s vánoční či zimní tematikou? Nabízíme několik vybraných jako inspiraci. Pokud se Vám nějaká zalíbí, můžete se jí i naučit.

Nebo naopak pokud znáte nějakou pěknou básničku či říkanku vy, klidně nás inspirujte vy a pošlete nám jí do pošty ☺, i my se rádi učíme nové básničky ([tochovice.ms@seznam.cz](mailto:tochovice.ms@seznam.cz)).

### ČERTÍCI

***Bum, bum, ratata, čerti buší na vrata.***

***Bumtarata, bumtarata na ty vrata natotata.***

***Čmáraj na ně, čmáraj více, načmárali čmáranice.  
Cupy dupy cupity, zadupali kopyty.***

**Zdroj:** <https://www.predskolaci.cz/5-aktivit-pro-deti-advent/16006#pondeli>

### **ČERT**

***Čert sedí na silnici,  
čáry máry čaruje.  
Čeňka chytil za čepici,  
Čeněk bručí, mudruje.***

***Čerte, čerte, čertíku,  
černá kočka na mlíku,  
čaruj, čaruj, vyčaruj mi  
čokoládu z perníku.***

**Zdroj:** HOLAS, Miloš. Abeceda. Ostrava: Sfinga, 1995. ISBN 80-85491-99-0.

### **VÁNOČNÍ ŘÍKÁNÍ (Ljuba Štíplová)**

***Stromek voní lesem,  
už ho domů nesem.  
Dlouho jsme ho vybírali:  
není velký, ani malý,  
ani řídký, ani křivý,  
kdo ho vidí, ten se diví.  
Už nám stojí v pokoji –  
kdo ho s námi ustrojí?***

**Zdroj:** OPRAVILOVÁ, Eva. Rok v mateřské škole: učebnice pro pedagogické obory středních, vyšších a vysokých škol. Vyd. 2. Praha: Portál, 2011. 496s. ISBN 978-80-7367-703-9.

### **CHUMELNICE (Miroslav Florian)**

***Volá vločku vločka,  
ať prý na ni počká,  
že neví, kam padá,  
má zavřená očka.***

**Zdroj:** OPRAVILOVÁ, Eva. Rok v mateřské škole: učebnice pro pedagogické obory středních, vyšších a vysokých škol. Vyd. 2. Praha: Portál, 2011. 496s. ISBN 978-80-7367-703-9.

## **ČERT**

*Čerte, čerte, čertisko,  
špinavé máš vousisko,  
dlouhý ocas ostré rohy  
a kopyto místo nohy.*

Zdroj: <https://rikanky.webnode.cz/vanoce/>

## **NENÍ LEPŠÍ**

*Není lepší na tom světě,  
Nežli čertům v pekle,  
Ve dne v noci přikládají,  
Sedí pěkně v teple.*

Zdroj: Moje první říkadla. Vyd. 2. Praha: Fragment, 2016. ISBN 978-80-253-2661-9.

## **4.prosince**

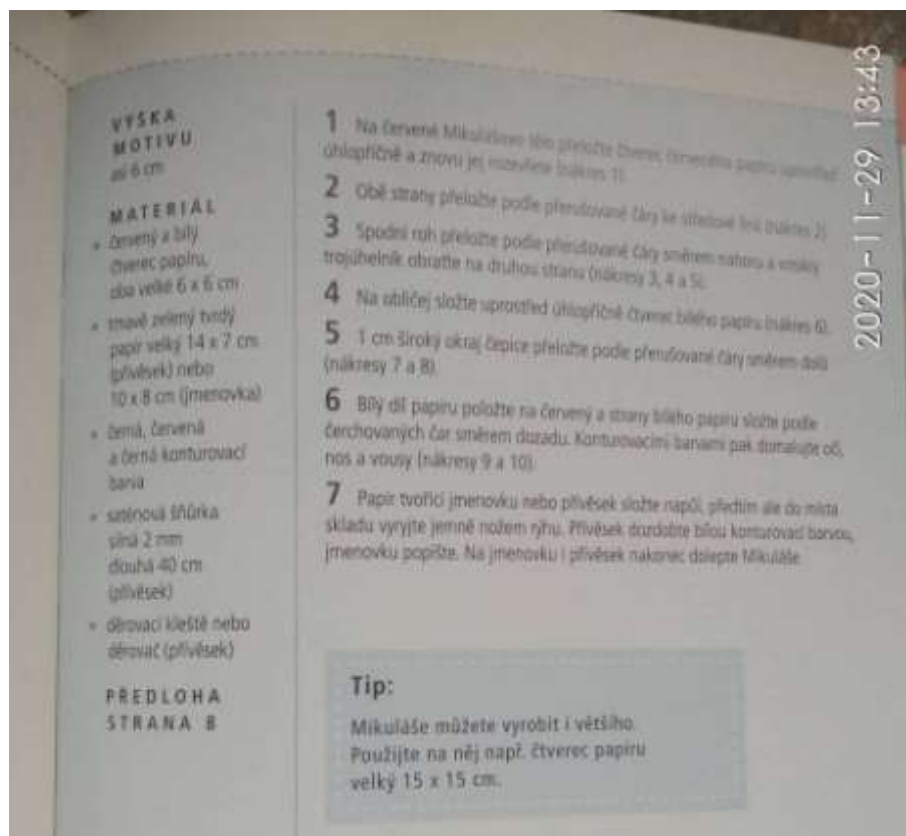
Dnes má svátek Barbora. Svatá Barbora je dnes patronkou mnoha řemesel – horníků, zvoníků, zedníků, kuchařů. Dříve na její svátek chodily dívky vesnicí. V jedné ruce měly metličku, kterou pohrožily zlobivým, a v druhé ruce držely košík s ovocem a cukrovinkami pro hodné děti... Víte, co se tento den dělá dnes? Trhá se větvička třešně (popřípadě višně, švestky) a dá se do vázy. Pokud do Štědrého dne ve váze vykvete, říká se, že svobodná dívka v rodině se brzy vdá.

Udělejte si procházku do přírody, pokuste se větvičku třešně najít a doma si jí dejte do nějaké pěkné vázy. Budete mít krásnou vánoční dekoraci.

## **5.prosince**

Dnes obchází Mikuláš, čert a anděl a přináší dětičkám spoustu dobytek a ovoce. Poskládejte si společně Mikuláše z papíru a můžete si tak doplnit vánoční výzdobu.

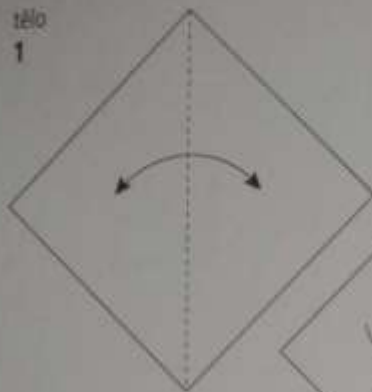
Zdroj: Vánoční skládanky – origami hvězdy, skřítky, zvířátka, andělci. Ostrava: Anagram, 2010. ISBN 978-80-7342-202-8.



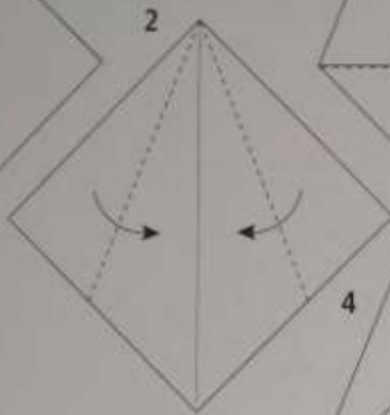
# Mikuláš

strana 16

tělo  
1



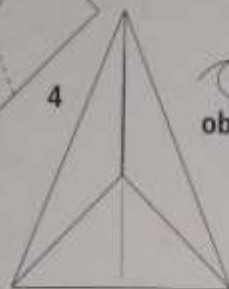
2



3



4



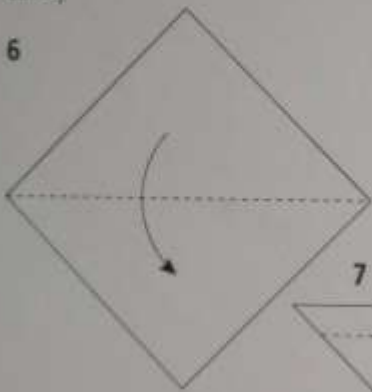
5



obratte

obličej

6



7



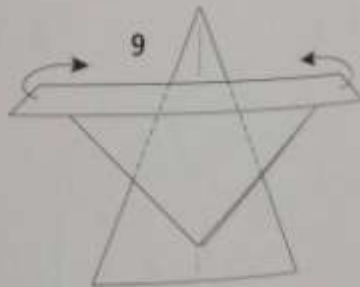
8



10



9



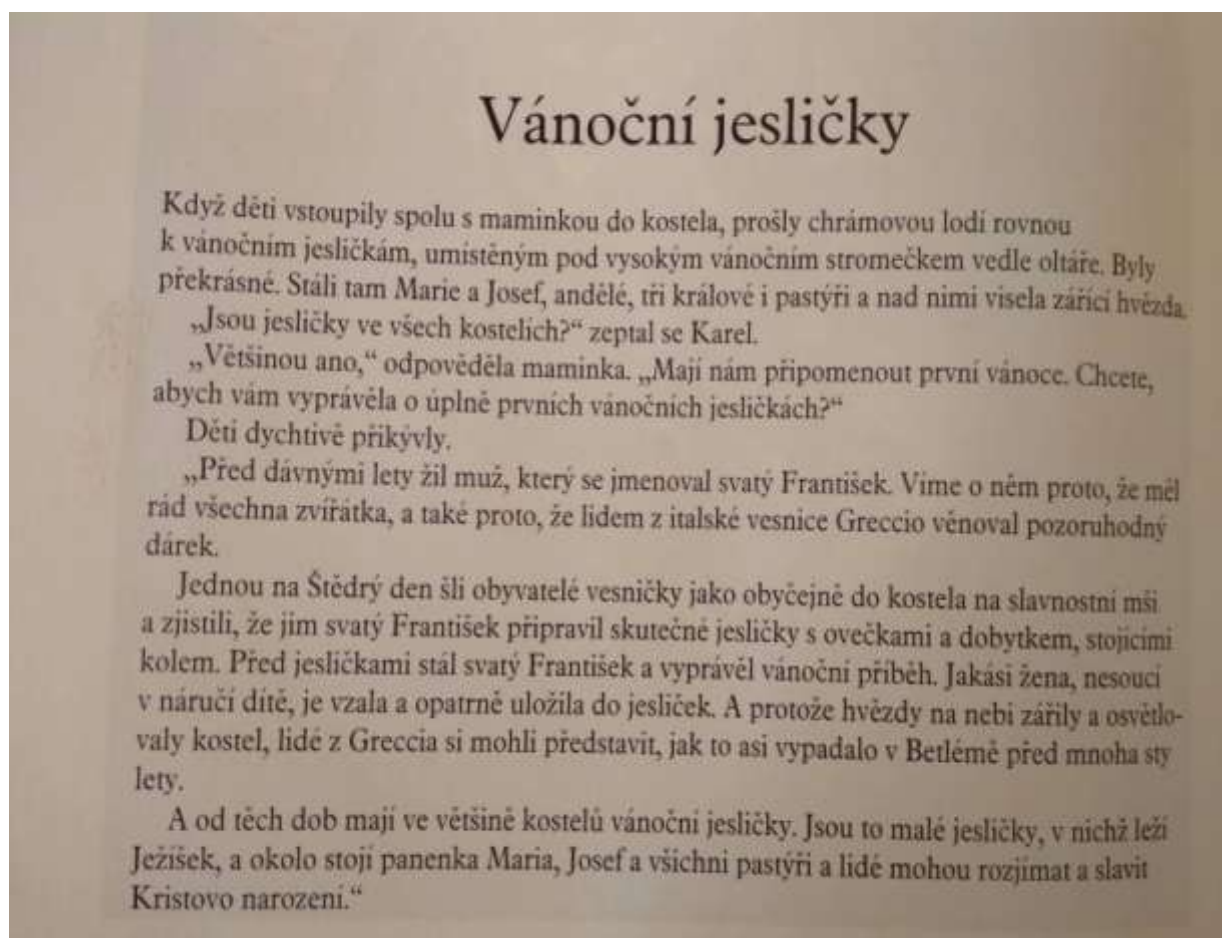
8

2020-11-29 13:42

## 6.prosinec

Dnes je **druhá adventní neděle - bronzová**. Udělejte si něco dobrého na zub, uvařte si horkou čokoládu, čaj, uvelebte se na oblíbeném místě u Vás doma a společně si povídejte o Vánocích. Povídejte dětem o tom, jak jste si užívali Vánoce vy, rodiče, když jste byli dětmi. Připomeňte si vánoční tradice (pouštění lodiček, krájení jablíčka, koledy, půlnoční, tradiční vánoční jídla, apod.). Udělejte si krásné rodinné odpoledne, které „proválíte“ a „propovídáte“. Přikládáme krátký vánoční příběh.


**Zdroj:** JENNINGSOVÁ, Linda. Vánoční knížka pohádek, pověstí a koled. Praha: Kentaur, 1991. ISBN 80-85285-07-X.



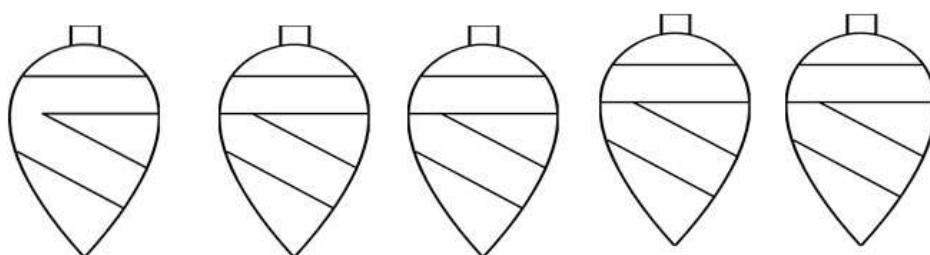

## 7.prosinec

Dnes se budeme trochu „učit“. Pokud máte možnost, vytiskněte si pracovní listy a zkuste si je vypracovat a potom třeba i vybarvit.

**Zdroj:** <https://www.i-creative.cz/wp-content/uploads/2008/12/vanocni-pracovni-list-co-do-radku-nepatri.jpg>












V každém řádku je jedna ozdoba na stromček, která se liší.  
Odlišné obrázky škrtni a ostatní vymaluj.





# POČÍTEJ



Počet můžeš vyznačit například puntíky.

## 8.prosince

Dnes se dáme opět do vyrábění. Máte doma zavařovací sklenice? Dnes je využijeme i na něco jiného než jen na laskominy. Vytvoříme si lucerničku, do které můžeme pod dozorem a se vší bezpečností vložit i svíčku a doladit vánoční atmosféru.

### Potřeby:

*zavařovací sklenice, lepidlo Herkules, něco sypkého z kuchyně - strouhaný kokos, krupička, cukr, apod., různé přízdobky a ozdoby.*

### Postup:

*Sklenici potřeme lepidlem a obalíme ve zvoleném sypkém materiálu. Necháme trochu oschnout. Poté si lucerničku dozdobíme dle své fantazie – použijeme různé přízdobky a ozdoby, co máme doma, nebo si uděláme sněhuláka jako na obrázku.*

**Zdroj:** <https://www.i-creative.cz/2015/11/11/navod-na-snehulaka-ze-zavarovaci-sklenice/>



## 9.prosince

Na Vánoce myslíme i na zvířátka. Udělejte si procházku do lesa, vezměte si s sebou několik lojových koulí a rozvěste je různě na keře. Pokud máte zahradu či u domu park, můžete tyto kouličky zavěsit i tam, nebo naplnit krmítka různými semínky (hlavně slunečnicí).

Pokud chceme obdarovat i ostatní zvířátka, můžeme v lese nazdobit vánoční stromeček i jinými laskominkami – jablíčky, mrkví, přidat můžeme i kaštany a žaludy, které jsme nasbírali v podzimních dnech, suché pečivo.

My si užijeme krásnou procházku lesem a zvířátka budou mít radost z laskomin, které pro ně připravíte.

## 10. prosince

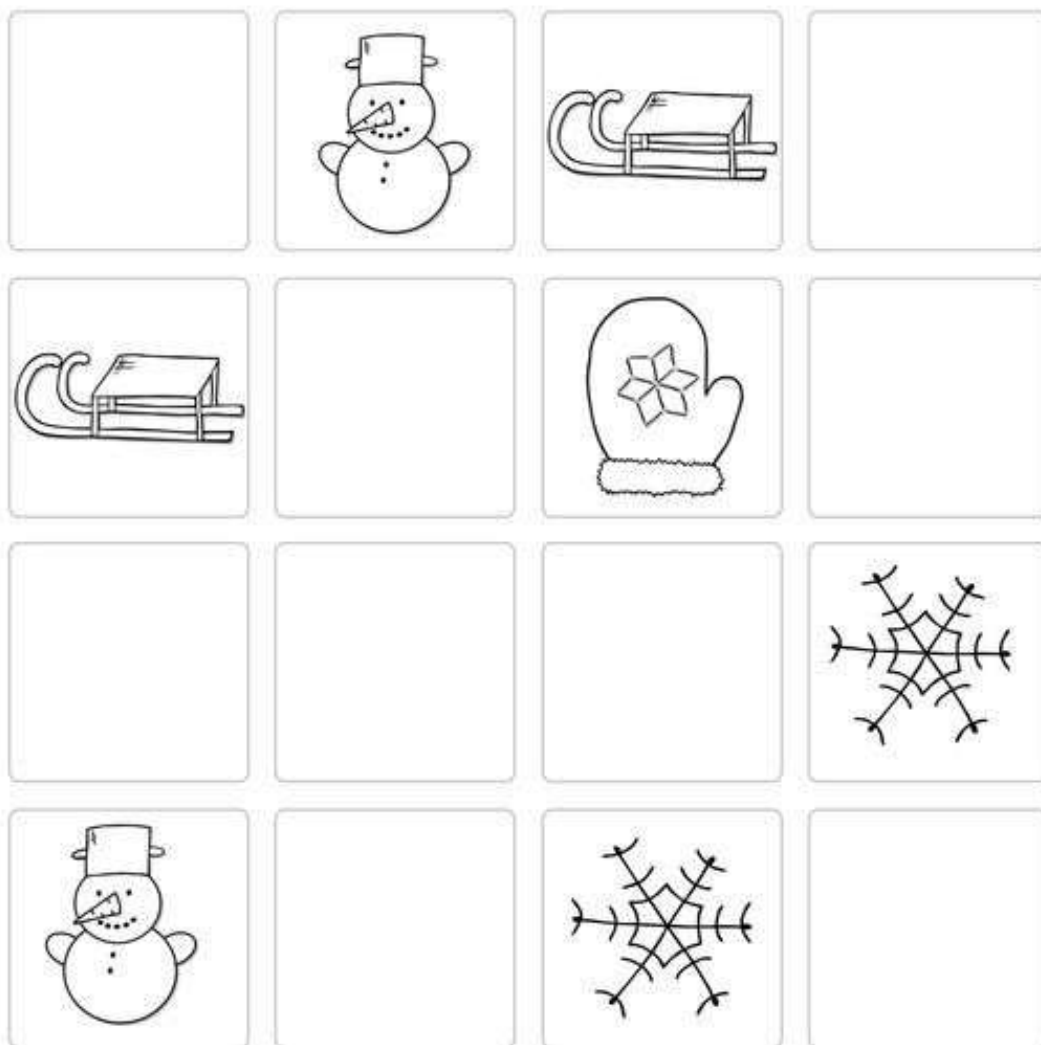
Na dnešek jsme pro Vás připravili zimní sudoku a pracovní list se zimní tematikou. Není nutné si vše tisknout, můžete si pouze překreslit a případně si upravit dle svého. Tak se dáme do práce.

**Zdroj:** <https://www.napadyproanicku.cz/pracovni-listy-a-sablony/pracovni-listy/748-zimni-a-vanocni-sudoku>

**Zdroj:** <https://ucimedeti.blogspot.com/2018/01/saly-cepice.html>

## ZIMNÍ SUDOKU

DOKRESLI OBRÁZKY TAK, ABY SE V ŽÁDNÉM SLOUPCI ANI ŘÁDKU ŽÁDNÝ OBRÁZEK NEOPAKOVAL.

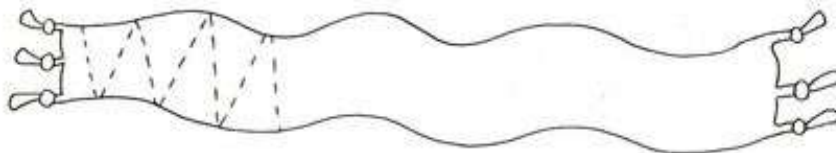
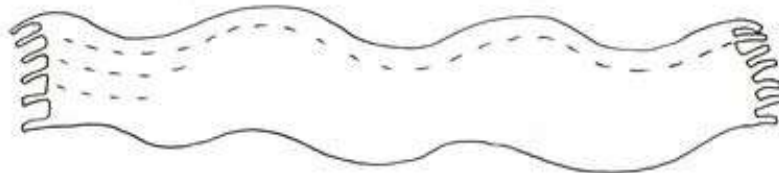



Nápady pro Aničku 

## GRAFOMOTORICKÝ LIST: ŠÁLY A ČEPICE

[www.ucimedeti.blogspot.cz](http://www.ucimedeti.blogspot.cz)

Děti jdou sáňkovat na kopec. Promíchaly si ale šály a teď neví, kterou si mají vzít. Přiřaď čarou šály k dětem a k jejich čepicím. Poté doplň vzory na šálách a obrázek vybarvi.



## 11. prosince

Pokud máte chuť, můžete si vyrobit jednoduchého andílka, kterého můžete zavěsit na stromeček, nebo použít k dalšímu zpracování (na přáníčko, přízdoba k zabalenému vánočnímu dárku).

### Potřeby:

*Vatové tampónky, kosmetické štětičky, sešívačka, fix, čtvrtka, tavná pistole, popřípadě další maličkosti (stužka, kartón na přáníčko, drobné dekorace, apod.)*

### Postup:

*Z jednoho vatového tampónku srolujeme kornoutek a sváry scvakneme. Z dalšího vatového tampónku vyrobíme křídla. Buď přeložením na půl, či vystříháme výseč (trojúhelník). Křídla přilepíme k tělíčku=kornoutku. Ze čtvrtky vystříháme kruh=hlavičku, domalujeme obličejík a rovněž přilepíme k tělíčku. Andílka můžeme dále dozdobit dle vybavení, které máme doma (vlásky, hvězda na čele, apod.)*



## 12. prosince

Pro dnešní den tu máme opět několik básniček a říkanek, které si společně můžete přečíst a možná se i nějakou naučit, pokud se Vám bude líbit. K tomu si můžete vzít papír a pastelky/voskovky a „čmárat si po papíře“, co Vás zrovna napadne, nebo nějakou říkanku doplnit ilustrací. Ti, kteří neposedí, si můžou říkanku/básničku rozpohybovat a vyjádřit ji dle svého pohybem celého těla. Hrajte si a dovádějte a užijte si spoustu zábavy.

### VÁNOCE

***Moc se těším na Vánoce,  
To se peče cukroví.  
Maminka má hodně práce,***

***Vše vánočně vyzdobí.***

**Zdroj:** PLUHAŘOVÁ, Romana. Nápadníček aneb zimní zahrádka. Vyd. Barevné kamínky. ISBN 978-80-87165-65-2.

### **SNĚHULÁK**

<b><i>Válím koule sem a tam,</i></b>	(leh na zemi, převalovat se)
<b><i>jednu k druhé ihned dám.</i></b>	
<b><i>Za chvíli tu bude stát</i></b>	(posadit se a pomalu se postavit)
<b><i>ze sněhu můj kamarád.</i></b>	(stoj)
<b><i>Dám mu na nos mrkvičku,</i></b>	(spojit ruce a udělat dlouhý nos)
<b><i>do ruky zas větvičku.</i></b>	(upažit)
<b><i>On pak na mě zamrká,</i></b>	(před očima otevíráme a zavíráme dlaně = mrkáme)
<b><i>do tance se mnou se dá.</i></b>	(otočit se kolem své osy)

**Zdroj:** publikace Barevné kamínky

### **VÁNOČNÍ STROMEČEK**

***Vánoční stromeček zavoněl v pokoji,  
maminka u stolu jablíčko rozkrojí.  
A když ho rozkrojí, uvidím hvězdičku,  
co byla schovaná v červeném jablíčku.***

**Zdroj:** <https://rikanky.webnode.cz/vanoce/>

### **ANDÍLEK**

***Na bílém obláčku andílek maličký,  
prstíčky rozsvítí sněhové hvězdičky.  
Jednu ti posílá i s přáním od srdce,  
ať s láskou prožijem letošní Vánoce.***

**Zdroj:** <https://rikanky.webnode.cz/vanoce/>

### **VÁNOČNÍ HVĚZDIČKA**

***Hvězdička stříbrná dopadla na zem  
a všechno kolem nás, mění se rázem.***



*Hvězdička stříbrná, jehličím zavoní,  
v zavřeném pokoji zvoneček zazvoní.*

*Hvězdička stříbrná na okno zatuká,  
jaké má tajemství pro holku, pro kluka?*

*Hvězdička stříbrná nám zase po roce  
přináší stromeček, přináší Vánoce.*

Zdroj: <https://rikanky.webnode.cz/vanoce/>

### **VÁNOČNÍ** (Antonín Pojar)

*Táta koupil kapříka pro vánoční hody.  
Domů jsem ho v košíku přines bez nehody.  
A když sladké vánočky sání zavoněly,  
Šel jsem mámě do lesa pro kytičku jmelí.*

Zdroj: OPRAVILOVÁ, Eva. Rok v mateřské škole: učebnice pro pedagogické obory středních, vyšších a vysokých škol. Vyd. 2. Praha: Portál, 2011. 496s. ISBN 978-80-7367-703-9.

### **ZIMA**

*Zima, zima už je tady,  
Radosti je plno všady.  
Postavíme sněhuláky,  
Baculaté pajduláky.*

Zdroj: Moje první říkadla. Vyd. 2. Praha: Fragment, 2016. ISBN 978-80-253—2661-9.

### **SNĚHULÁK**

*Stojí bubák za vraty,  
Kožich má až na paty.  
U chaloupky stojí,  
Sluníčka se bojí.*

*Byla zima, liboval si.  
Bylo teplo, zaplakal si.  
Potom byla nepohoda,  
vzala si ho velká voda.*



**Zdroj:** Moje první říkadla. Vyd. 2. Praha: Fragment, 2016. ISBN 978-80-253—2661-9.

### **VÁNOČNÍ STROMEČEK (Jiří Žáček)**

*Zelenej se,  
jedličko,  
narovnej se maličko  
líbíš se mi,  
vezmu si Tě,  
budeš vonět v našem bytě.*

*Dám Ti hvězdu  
na čelo.*

*Večer bude veselo.  
Můžu Ti to předem slíbit –  
bude se Ti u nás líbit.*

**Zdroj:** OPRAVILOVÁ, Eva. Rok v mateřské škole: učebnice pro pedagogické obory středních, vyšších a vysokých škol. Vyd. 2. Praha: Portál, 2011. 496s. ISBN 978-80-7367-703-9.

### **KOLEDA PŘEDKOLEDA (Zuzana Špůrová)**

*Vánoční pohledy  
padají do schránky,  
maminka schystává  
vánoční chystánky.  
Vánoční čekání krátké dni prodlouží –  
mrzíky,  
zasklete okénka u louží!  
Snížku,  
tak přikrej vše  
bělinkou peřinkou.  
Maminka zdobí už  
poslední rozinkou.*

**Zdroj:** OPRAVILOVÁ, Eva. Rok v mateřské škole: učebnice pro pedagogické obory středních, vyšších a vysokých škol. Vyd. 2. Praha: Portál, 2011. 496s. ISBN 978-80-7367-703-9.

## 13. prosince

Dnes je **třetí adventní neděle – stříbrná** a zároveň má svátek Lucie. Svatá Lucie bývá označována za patronku světla. Dříve se konali lidové obchůzky zvané „Lucky“. Obcházely po vsi a kontrolovaly, jak mají hospodyňky uklizeno. V ruce držely peroutky z husích brk, koště či něco podobného a ometaly všechny kouty od prachu, ale také od všeho zlého.

Můžeme využít dne k drobnému předvánočnímu úklidu, zapojíme do práce dětičky. Můžeme roztrdit pomíchané hračky v pokojíčku. Můžeme se však rovněž pohodlně usadit, rozsvítit třetí svíčku na adventním věnci a společně si povídat, nebo zahrát Vaší oblíbenou společenskou hru.

Přikládáme pracovní list s obrázky, děti můžou vyprávět, co se na obrázku děje. Využít můžete i návodné otázky v úvodu pracovního listu.

**Zdroj:** BAXOVÁ, Miroslava. Aby nás to spolu bavilo celý rok: prožitkové učení v mateřské škole. Vyd. 1. Praha: Portál, 2018. 152s. ISBN 978-80-262-1370.

**Zdroj:** Kolektiv autorů. České Vánoce s dm – společné rodinné tvoření v předvánočním období. Vyd. 1. České Budějovice: Dm drogerie markt s.r.o., 2015. ISBN 978-80-905433-6-2.

**Zdroj:** TĚTHALOVÁ, Marie, Mgr. Informatorium 3-8: časopis pro výchovu a vzdělávání dětí od 3 do 8 let v MŠ a ŠD. Praha: Portál. ISSN: 1210-7506. (číslo 10/2019)

# VÍM, JAK SE CHOVAT

## Pomáháme mamince

Za chvíli budou Vánoce, na které se všichni těšíme. Sejdeme se u dobrého jídla a pak u stromčku. S čím můžeš rodičům pomoci? Zvládneš vykrajovat cukroví? Věšet ozdoby na stromek? Vysát jehličky i koberce? Nebo třeba urovnat polštáře na gauči?



## 14. prosince

Vánoce se pomalu přibližují a s nimi i kouzelné vůně, na které se mnozí těší celý rok. Dům je provoněn jehličím z vánoční výzdoby a na Štědrý den ji ještě zvýrazní stromeček, domem se line vůně upečeného cukroví, někdo si rád provoní domov různými vonnými olejčky či bylinky. Zvláště pak s blížícím se Štědrým dnem může u někoho zavonět i vánoční purpura či františek.

Pojďme si dnes vyzkoušet, jak citlivý čich máme, jaké vůně dokážeme bezpečně poznat i se zavázanýma očima. Připravte si různé druhy výrazného koření, které rádi používáte při vánočním pečení (hřebíček, skořice, vanilka, sušená citronová kůra, apod.) a zkuste poznávat pouze čichem, o co se jedná. Můžete vystřídat různé smysly – zapojte i chuť (poznávejte například ovoce a zeleninu se zavřenýma očima), hmat (poznávat různé materiály ohmatáváním – papír, vlna, plast, dřevo), sluch (poznávat různé zvuky – klepání na dveře, cinkání o skleničku). Smyslovou hru si můžete různě obměňovat. Doufáme, že si užijete spoustu zábavy a legrace a na chvíli pustíte z hlavy předvánoční shon ☺.

## 15. prosince

Navážeme na včerejší den, kdy jsme zaměstnávali smysly. Pojďme si provonět náš domov.

### Postup:

Nachystejte si pomeranče či mandarinky, koření hřebíček, případně další koření (skořice, badyán), stužky a tavnou pistoli.

Do pomeranče či mandarinky zapichujeme hřebíček, kterým můžeme vytvořit pravidelné ornamenty, nebo ho zapichujeme různě po všech stranách. Pokud budeme chtít, tavnou pistolí můžeme dolepit i jiné koření, či dozdobit stužkou. Ozdobený pomeranč můžeme přidat k vánočním dekoracím, které máme doma a určitě několik dní se domovem ponese krásná vůně pomeranče a koření.

Pomeranč můžeme nakrájet na plátky a nechat ho nejlépe na mřížce proschnout. Tato prosušená kolečka dále využijeme jako přízdobu například na vánoční svícen z chvojí, nebo navlékáme na nit a vytváříme „voňavé řetězy“ k zavěšení. Využít lze i nakrájené jablko (slabé plátky).



Zdroj: <https://cz.depositphotos.com/171795784/stock-photo-decorated-oranges-with-cloves-and.html>



Zdroj: <https://living.iprima.cz/bydleni/vanoce-koreni-pomeranc-hrebicek-skorice-badyan-svicky-ozdoby>

## 16. prosince

Dnešní den věnujeme opět trochu „učení“, ale i tak věříme, že pro Vás bude spíše zábavou. Přikládáme několik pracovních listů.

**Zdroj:** TĚTHALOVÁ, Marie, Mgr. Informatorium 3-8: časopis pro výchovu a vzdělávání dětí od 3 do 8 let v MŠ a ŠD. Praha: Portál. ISSN: 1210-7506. (číslo 10/2019, číslo 10/2018)

## BEZ ČÍSEL

## Za stromky v lese

Děti se šly do lesa podívat na budoucí vánoční stromečky. Na kterém stromku je nejvíce šišek?  
Na kterém nejméně? Jsou někde stejné počty šišek? Ukaž stromky, které jsou největší, a pak ty nejmenší.  
Dokážeš je spočítat?

*(Porovnávání počtu a velikosti je důležité pro budoucí počítání.)*



2020-11-30 10:26

Ilustrace: Mgr. Marie Těchlová  
Vydání: Patrice Bouček


Inferthalovská 102/118 22



# UŽ VŠECHNO ZNÁM

## Co nepatří na stromeček?

Děti ve třídě zdobily stromeček a pověsily na něj pět věcí, které tam nepatří. Najdeš je také?



2020-11-30 10:26

Námět: Mgr. Marie Těhalová  
Ilustrace: Patrice Koubská

informativní - 10/2019 27

## 17. prosince

Většina už má cukroví upečené, někomu chybí ještě jednotlivé kousky dozdobit. Dětičky pečení baví, a tak je můžeme zapojit do práce.

Pokud máme k dispozici samotvrdnoucí hmotu, můžeme děti nechat volně tvořit, vykrajovat ozdobičky a po vytvrdnutí například pomalovat. Pokud nezapomeneme na vytvoření dírký špejlí před vytvrdnutím hmoty, můžeme na ozdobičky navěsit i stužku. Vytvoříme si tak další vánoční dekoraci, či můžeme použít jako dozdobení dárků.

Nejen ze samotvrdnoucí hmoty, ale například i z obyčejné modelíny můžou děti tvořit. Procvičují především prstíky a zapojí i fantazii.

Pokud se nám nechce tvořit ze samotvrdnoucí hmoty ani z modelíny, dejte dětem kus těsta na cukroví a nechte je tvořit z něj. Uvidíte, že všem budou nejvíce chutnat právě jejich výtvary ☺. Nezáleží, že budou kostrbaté a nepřesné. Důležité je, že budou tvořené s láskou a jejich malými ručičkami. V neposlední řadě budete mít další společný zážitek, který se nám z paměti už nevymaže. Hezké tvoření a pečení.

**Zdroj:** BRÝDOVÁ, Monika. Tvoříme s láskou. Praha: Esprit Bohemia s.r.o. ISSN 1802-1255. (číslo listopad/prosinec 2019)



## 18. prosince

Je čas, abychom si pořídili rovněž jmelí, které neodmyslitelně k Vánocům patří. V mnoha domácnostech se objevuje ať už jako přízdoba k vánočním věncům a svícům, či jako samostatná větvička, kterou někde zavěsíme. Někdo jmelí po Vánocích sundává, někomu vydrží doma až do příštích Vánoc. Symbolizuje tak ochranu domova. Říká se, že čím více má jmelí bílých bobulek, tím více štěstí nám přinese. Známe symboliku štedrovečerního polibku pod jmelím? Traduje se, že za každý polibek pod jmelím se utrhne jedna bobulka, ta poslední by měla na jmelí zůstat až do dalších Vánoc, aby nám zajistila lásku v domě po celý rok. Nezapomeňme, že jmelí má být darované, aby



Povídejte si s dětmi, ukažte jim, jak jmelí vypadá, kde v přírodě „roste“. Přikládáme i pracovní list pro dlouhou chvíli k vypracování i vybarvení.



**Zdroj:** TĚTHALOVÁ, Marie, Mgr. Informatorium 3-8: časopis pro výchovu a vzdělávání dětí od 3 do 8 let v MŠ a ŠD. Praha: Portál. ISSN: 1210-7506. (číslo 10/2016)

## 19. prosince

Ještě zbývá pár dní do Vánoc. Pojďme společně vyrobit drobné dárečky pro babičku s dědou, kamarády, nebo jen pro radost. Návod na jednoduchého andílka naleznete níže.

**Zdroj:** TĚTHALOVÁ, Marie, Mgr. Informatorium 3-8: časopis pro výchovu a vzdělávání dětí od 3 do 8 let v MŠ a ŠD. Praha: Portál. ISSN: 1210-7506. (číslo 10/2018)



## Andělíček po roce přinese nám Vánoce!

Potřebujeme karton, kus krabice (30 cm x 15 cm), nůžky, tužku, tuhé lepidlo, špiš stětec, kus plátna velikosti anděla, bílou akrylátovou barvu, kus krajky, dva knoflíky na zdobení, vlnu, koudele, lýtka na vlasy, špejle.

• Měřítko a foto: Jana Šmídová • Ilustrace: Patrice Kouděšková

### VÁNOČNÍ ANDEĚL



- 1 NA KARTON NAKRESLÍME ANDEĚLA  
A VYSTŘÍHNEME  
ANDEĚLA POLEPÍME BÍLÝM PLÁTNEM  
A ODBŮHNEME

- 2 DOZDOBÍME KRAJKOU A KNOFLÍKY,  
VŠE PŘILEPÍME

- 3 CELÉHO ANDEĚLA TOTOM NATŘEME  
BÍLOU AKRYLÁTOVOU BARVOU

BÍLOU BARVOU TAKÉ PŘETŘEME  
KŘÍDLA, KTERÁ JSME VYSTŘÍHLI  
Z KRAJKY

- 5 Z VLNY, KOUDELE NEBO LÝKA  
VYTVOŘÍME VLASY A PŘILEPÍME

- 6 FIXOU NAKRESLÍME OBLČEJ

- 7 PŘILEPÍME ŠPEJLI A ZÁPKY ANDEĚL  
JE HOTOV!

- 8



## 20. prosince

Je tu **čtvrtá adventní neděle = zlatá**. Štědrý den už je opravdu za dveřmi. Dětičky už se nemůžou dočkat Ježíška a mnohde vládne shon a zmatek s přípravami. Vyrazte na procházku na své oblíbené místo, povídejte si o tom, co máte na Vánocích nejraději, jaké dárky si přejete. Pokud se Vám nechce ven, zahrajte si třeba jen pexeso nebo kvarteto. Máte oblíbenou knížku s pohádkami? Společně vyberte příběh, který se Vám bude líbit. Jako inspiraci přikládáme malé zamyšlení k vánočnímu rozjímání. I na tomto příběhu můžete dětem ukázat, že Vánoce nejsou jen o hromadě dárků. Hezkou adventní neděli.

**ŠTĚDROVEČERNÍ ÚSMĚV** (Eduard Martin „Ježíšek pro mě“)

*„Babičko, usměj se do krabičky.“*

*Vnuk přede mnou stojí s prázdnou krabičkou.*

„Cože?“

*Dívám se do krabičky.*

*Nechápu –*

„Prosím Tě, usměj se do krabičky... Krááááásně. Ty to umíš...“

„Proč?“

„Chtěl bych dát mamince na Vánoce nějaký moc hezký dárek... Už jsem byl za dědečkem a za tatínkem a všichni se usmáli do krabičky...“

*Chápu.*

*Konečně, není to špatný nápad.*

*Co já se navymýšlela po celé měsíce, jaký bych měla dát komu z naší rodiny dárek, co nejhezčí dárek...*

*A zatím –*

*Zatím jsem na nejhezčí dárky zapomněla.*

*Tohle už říkal jistě někdo přede mnou: ty nejkrásnější věci jsou na tomhle světě zadarmo.*

„Babičko, babičko... prosím.“

*Vnuk ke mně naklání krabičku.*

*A tak se nad ní skloním a usměju se.*

*Umím si představit, jak se maminka asi večer podívá, když otevře krabičku a podívá se do ní – do prázdné krabičky. Zdánlivě prázdné krabičky...*

*Možná ani hned nepochopí, jak hezký je to dárek.*

*Nejhezčí dárky, jaké lidé dostávají od osudu, často ani nechápou...*

„Fajn“, přikývne vnuk spokojeně.

*A odchází s krabičkou.*

*A já vzpomínám na tolik štědrovečerních úsměvů, které jsem od svého dětství zažila.*

*Jak krásně se uměli usmívat moji rodiče...*

*Moje babička. Můj dědeček.*

*Nebyl by pro mě letos ten nejkrásnější dárek, kdybych našla pod stromečkem krabičku s jejich úsměvy...?...*

*Kdybych ji otevřela...*

*Vzpomínám na tolik jiných vánočních úsměvů...*

*Kolik jsem jich za ta léta kolem sebe měla,*

*Kolik jenom jsem jich dostala...*

*Vážila jsem si jich?*

*Ne.*

*Vůbec.*

*Brávala jsem je jako něco samozřejmého...*

*Jako dítě jsem se snažila zjistit, co asi může být v balíčcích, které naleznu pod vánočním stromečkem.*

*A zatím kolem mě bylo tolik úsměvů..., tolik nejhezčích dárků...*

*Kolik takových dárků bude kolem mě za chvíli, při štědrovečerní večeři...?*

*Nejenom v balíčku s dárkem pro maminku.*

*Musím si ty dárky, které dnes budou kolem mě, vychutnat...*

*Zapamatovat si je.*

*A také je budu rozdávat.*

*Tohle jsou opravdu dárky. Nevyprchají, jako by vyprchala třeba voňavka, kdyby ji maminka dostala pod stromeček...*

*Jsou dárky, vánoční dárky, které nepřestávají vonět... S tou krabičkou – byl to vlastně krásný nápad...*

*Oslovení...*

*I oslovení může být překrásným dárkem...*

*I oslovení úsměvem...*

(Vydalo Karmelitánské nakladatelství [www.ikarmel.cz](http://www.ikarmel.cz))

**Zdroj:** Kolektiv autorů. České Vánoce s dm – společné rodinné tvoření v předvánočním období. Vyd. 1. České Budějovice: Dm drogerie markt s.r.o., 2015. ISBN 978-80-905433-6-2. (str. 66)

## 21. prosince

Vzpomínáte na papírové řetězy? Co takhle si je vyrobit? Děti si mohou i samy nastříhat proužky papíru (barevné, bílé, jakékoliv) a poté slepují kolečka, která vzájemně propojují. Hotový řetěz může dozdobit vánoční stromeček.



**Zdroj:** <https://www.maxikovakuchynka.cz/vanocni-retez-z-papiru-popcornu-a-citrusove-kury/>

Komu by se nechtělo do vyrábění řetězu, může si vypracovat list, na kterém jsou už řetězy vyrobené ☺.

**Zdroj:** TĚTHALOVÁ, Marie, Mgr. Informatorium 3-8: časopis pro výchovu a vzdělávání dětí od 3 do 8 let v MŠ a ŠD. Praha: Portál. ISSN: 1210-7506. (číslo 10/2016)



## BEZ ČÍSEL

## Papírové řetězy

Děti s paní učitelkou vyráběly vánoční řetězy. Které dítě má nejdelší řetěz? Které jej má nejkratší? Odhadni, a pokud už umíš počítat, spočítej kroužky, z nichž se jednotlivé řetězy skládají.

*(Délka počtu a délky je důležitý pro budoucí počítání. Předškoláci již mohou kroužky spočítat.)*



## 22. prosince

Je čas oprášit vánoční koledy. Zazpívejte si ty Vaše oblíbené, ale třeba i novodobé vánoční písničky. Ten, kdo nerad zpívá, si může pustit vánoční písničky a koledy třeba jen z přehrávače. A co takhle si k tomu postavit vánoční stromek už trochu dříve z toho, co zrovna máte po ruce. Vezměte barevné kostičky, knoflíky, pastelky, kamínky, šišky, kolíčky na prádlo, Víčka od pet lahví, zkrátka cokoliv, protože fantazii se meze nekladou. Nechte děti, ať ze zvolených předmětů vytvoří vánoční strom s ozdobami. Může být malinký, který se vejde na stůl, může být veliký přes celý pokoj. Úkol zní: hraj si a postav vánoční stromek ☺. Pochlubit se můžete fotografií do školkového e-mailu ([tochovice.ms@seznam.cz](mailto:tochovice.ms@seznam.cz)).



## 23. prosince

Už zbývá jen jeden den do slavnostního rána. Také se nemůžete dočkat? Poslední přípravy laskomin, poslední drobný úklid a hlavně na co nesmíme zapomenout – upéct vánočku. Bez ní to není ta pravá vánoční snídaně. Každý má jistě recept na tu nejlepší vánočku, někde se dokonce předává z generace na generaci. Tak tedy zástěry na sebe, kuchařky na stůl a jde se péct ☺. Dětičky rády pomohou – podávat ingredience, odvažovat množství podle našich instrukcí (dej 2 lžíce, 3 hrnečky, apod.) a úplně nejraději zpracovávat těsto. Můžete jim připravit válečky, ať zkusí zaplést svou malou vánočku, můžou potírat zapletenou vánočku vajíčkem a sypat mandlemi. Určitě je z kuchyně nevyhánějte a nechte je pracovat. Uvidíte, že z toho nakonec bude zábavné vánoční pečení ☺.

A pokud by to někoho přeci jen nebavilo, přikládáme pracovní list – vánočky

# VA'NOČKY

Do námočku uctěj  
sleď puntíků, kolik  
má vánočka rozinek.



2020-11-30 13:08



## 24. prosince

Jupí, je tu tolik očekávaný Štědrý den. Tento slavnostní den je pro mnohé nejkrásnějším dnem roku, hlavně pro děti. Všude kolem vůně cukroví, slavnostního jídla, stromečku, kouzelné zvuky rolníček, zvonečků i to pohádkové tajemno kolem Ježíška. Nejedny dětská očka jsou plna úžasu, překvapení a nekonečné radosti. I dospělí prožívají ty krásné pocity – radost z toho, že se rodina sejde pospolu, radost z toho, že jejich děti i všichni kolem jsou šťastní. Vážení přátelé, jsme na konci našeho adventního kalendáře. Snad jste si vánoční čas užili vesele a naše náměty i činnosti byli pro Vás inspirací ke společnému času s vašimi dětmi. Přejeme Vám krásné Vánoce plné splněných přání a do nového roku 2021 hlavně zdraví a samé krásné dny ☺.

Naším posledním úkolem je štědrovečerní pohádky. Víme, že v televizi se hlavně dnes pohádky „předhánějí“, aby ulovily co nejvíce diváků, ale věříme, že jsou mezi námi i vášniví čtenáři a „podívají se“ i na tu pohádku čtenou. Hezkou zábavu.

**Zdroj:** LEBEDA, Jan. Zlatá kniha skřítky Medovníčka: Výběr z nejkrásnějších pohádek a říkadel s novou pohádkou o skřítku Medovníčkovi. Vyd. 1. Praha: Brána, 2016. 144s. ISBN 978-80-7243-911-9.

# Přicházejí Vánoce a s nimi Štědrý den



**Z**ima se rychle blížila. Srnkám, zajícům i liškám narostla zimní srst, která je zahřeje a uchrání před mrazem. Veverky už měly hotová svoje hnízda buď ve větvích, nebo v dutinách stromů. Nanosily si sem

zásoby oříšků a sušených hub. Většinu zimního času sice prospí, ale když se v zimě oteplí, rády opustí svůj pelíšek a proběhnou se. V takových chvílích jim přijdou zásoby vhod. Mravenci snesli všechny svoje kukly do spodních pater mraveniště hlouběji pod zem. Tam se za nimi zima nedostane. Jezevec se na zimu pořádně vykrmil a bude ho hřát vrstva sádla. Podobně se to podařilo i divokým prasatům. Někteří ptáci už dříve odletěli do teplých krajín a těm, kteří u nás přezimují, příroda nadělila husté peří.

Medovníček tohle všechno dobře věděl a starostlivě všechny ty zimní přípravy pozoroval. Jenom jednou musel připomenout mravencům, aby si s úklidem mraveniště na zimu pospíšili. Jinak byl spokojen. Největší radost mu udělaly včeličky. Ty stihly opravdu všechno a včas. Teď už jenom vyráběly teplo, přenášely zásoby a těšily se na jaro. Nebo alespoň na pořádné oteplení, které přichází i v zimě. To potom opouštějí úl, proletí se a pročistí svoje výkalové váčky.

Barvínek si už dávno vyhlédl místo, v kterém přečká zimu. I Medovníček měl chaloupku celou obsypanou jehličím a okna i dveře ucpané mechem. Za dveřmi měl připravený košík jablíček, sušených švestek, oříšků i mladých větviček ze stromů a keřů. Také nasypal do sáčku semínka z trávy a z jitrocele, dokonce i hrst slunečnicových semínek. Do malé bedýnky ještě nasbíral a nashromáždil žaludy. Tohle všechno měl připravené jako vánoční dárek pro ostatní. Když si všechno připravil, rozhodl se, že ještě obejde všechny krmelce pro zvěř, jestli je myslivci nezapomněli doplnit. Všechno bylo v pořádku.

Do Štědrého dne už zbývaly jenom dva dny. Stále ještě nemrzlo a po sněhu nikde ani památky. Nebylo divu, že se skřítek ještě jednou, naposledy v tomto roce, vypravil do prázdninové vesnice. Obešel

všechny chalupy, aby zjistil, jestli babičky a dědečkové nezůstali na Vánoce sami. Většinou už u nich trávila zimní prázdniny vnoučata, někde i se svými rodiči. Vánoční stromky stály leckde připravené venku, opřené o zeď, ale v některých oknech už Medovníček zahlédl smrčky i borovičky pěkně vystrojené vánočními ozdobami. Bylo to tak i v domku, do kterého jezdil skřítkův kamarád Jirka. A už ho také zahlédl v pokoji, jak přikládá do kamen polínka dřeva. „To je dobře,“ pomyslel si Medovníček. „Jirka nikdy nezklame a babička s dědou z něj mají jistě velikou radost.“

Ale největší radost mu udělal pan včelař Ambrož.

Tak jako jiní včelaři i on přišel na Štědrý den ke svým včeličkám s gumovou hadičkou.



Jeden její konec vždycky opatrně zastrčil do úlu, druhý si přiložil k uchu. Dobře slyšel, jak včely tiše a spokojeně bzučí. Pohladil úly, popřál včeličkám šťastné Vánoce, poděkoval jim za med a vrátil se do svého bytu. Dobří včelaři mají svoje včely rádi.



Medovníček ještě v duchu zamával všem včeličkám i včelařům a pomalu se vracel do lesa ke své chaloupce. Cestou navštívil ještě místo, kde už spal jeho kamarád skřítek Barvínek. Bylo to na mezi v dolíčku pod trsem vysoké, suché trávy. Potichu, aby ho neprobudil, položil mu k jeho postýlce krabičku barevných kříd. Našel ji v létě na cestě, ani sám nevěděl, kdo ji mohl ztratit. Ale celou dobu ji opatroval jako vánoční dárek pro Barvína. Zabalil ji do lopuchového listu, aby ji nepromácel déšť ani sníh.

Druhý den se spustila silná chumelenice a rázem bylo všechno bílé, kam až oko dohlédlo. Sníh ležel i na větvích stromů. Medovníček si prohrnul cestičku ke svému vánočnímu smrčku a ke krmítku pro ptáčky. Potom se vrátil do své chaloupky a ještě se trochu prospal.

Konečně přišel Štědrý den. Skřítko probudilo tukaní na dveře. Byla to sojka, která také hned spustila: „Dobrý den, Medovníčku, šťastné a veselé Vánoce!“

„Dobrý den, sojko, i já ti přeji zdraví a tady máš ode mne několik žaludů. Víím, že je máš ráda. A dávej na sebe pozor!“

Takhle to pokračovalo skoro po celý den. Přiletěl i strakapoud, sýkorky a pěnkavy, srneček Pepík s maminkou, dokonce i jezevec Rudolf a celá tlupa divočáků. Bylo vidět, že zvířátka a ptáčky mají svého skřítko rádi. Srneček Pepík mu dokonce přednesl básničku:

*Chumelí se, chumelí,  
v neděli i v pondělí.*

*Vločky sněhu každou chvíli  
šijí z něho závoj bílý.*

*Pod ním budou pole spát,  
na sluníčko vzpomínat.*



Medovníček ho  
pochválil za to,  
že se ani jednou  
nezakoktal, a dal  
mu to nejkrásnější  
jablíčko. Všichni  
ostatní mu zatleskali.  
Nakonec Medovníček  
ozdobil zvířátkům  
i ptáčkům vánoční  
stromček. Navěsil na něj

jablíčka a švestky, pod něj položil bedýnku se žaludy, ale s tou raději počkal, až divoká prasata odejdou. Jinak by je sežrala najednou a na nikoho už by nic nezbylo. Do ptačího krmítka potom vysypal všechna semínka a těšil se, jak si ptáčci pochutnají.


Večer, když už byl všude klid, vyšel ještě jednou před svoji chaloupku a chtěl pozorovat hvězdy. Jenže bylo zataženo a stále padal sníh. „Sem si neseď, tady je moje místo.“

„I ne, tady budu sedět já a ty jdi pryč!“

Medovníček se zaposlouchal a zjistil, že těmi slabými hlásky se mezi sebou hádají sněhové vločky. Jedna a hned za ní druhá si mu sedla na nos, až to zašimralo. Medovníček kýchnul a bylo po vločkách. „Tak vidíte, vy krásné vločky. Hádáte se a přitom stačí trochu tepla nebo vítr a nezmůžete nic. Vlastně skoro všechny hádky na světě vznikají z hloupostí,“ pomyslel si skřítek.

Po dlouhé době byly bílé Vánoce. Medovníček se ještě jednou rozhlédl kolem a podíval se i na svůj vánoční smrček. Bylo vidět, že dob-

roty, které nachystal ptáčkům a zvířátkům, jim přišly vhod. Jak se tak dívá, pod stromkem se něco zalesklo. Šel tedy blíž a zůstal překvapený. Pod stromečkem byla sklenička medu. Bylo na ní napsáno „pro Medovníčka“, ale nebylo tam, od koho to je.





Přesto z ní měl velikou radost. Vrátil se do chaloupky, skleničku si postavil vedle medového hrnečku a připravil se na dlouhý zimní spánek. Naposledy ještě zkontroloval, jestli je všechno na svém místě, dveře zamknuté a okna utěsněná. Na posilněnou ještě polknul lžičku medu z té darované skleničky. Ó, ten byl dobrý! Potom se umyl, vyčistil si zoubky a hupnul do postýlky. Zachumlal se až po uši a sladce usnul.

Na shledanou, Medovníčku. Na shledanou, Barvínku. Dobrou noc, děti.

Kdopak asi tu skleničku s medem Medovníčkovi nadělil? Včely to být nemohly, ty přece v zimě nelétají.

