

HRÁTKY S PŘÍBĚHEM I

Zdroj:

MLČOCHOVÁ, Markéta. Kdo se směje, nepláče: práce s pohádkovými příběhy v mateřské škole. Vyd. 1. Praha: Portál, 2020. 68s. ISBN 978-80-262-1641-4.



10. ZIMNÍ

Bude sníh, svátky a nový rok! Je tu zima, odpočinek! Že zima nejsou jenom svátky, i když ty nejkrásnější – vánoční, ale celé roční období? A přijde sama a konečně nebudeme nic chystat?

Vánoce že přijít musejí, protože se na ně těšíme? Tak si zkuste představit, co kdo musí udělat. Čím začneme? To je už přece jasné: zemí.

Ta se musí odklonit od sluníčka úplně nejdál, co to jenom jde. Kdyby to neudělala, příroda by nemohla spát, protože by se budila teplem.

A co sluníčko?

To zase na zemi svítí, ale říká se o něm, že je zubaté. To znamená, že sice svítí, ale moc nehřeje, protože mrazík má větší sílu, a co sluníčko zahřeje, to on stihne ochladit. A ještě nám zaleze i pod nehty! Br!

Co zahrada?

Také se připravuje na Vánoce a sníh? Tu tatínek na podzim zryl a teď celá spí. Má na sobě bílou peřinu, která je krásně načechraná. Na Vánoce se moc těší, protože i na ni padne vánoční pohádka, a když o Štědrém dni mrkne z nebe první hvězdička, je to tajný signál, že ještě může spát.

No a co zvířátka?

O ta se musíme starat. Když je sněhu hodně, nenajdou jídlo a čekají, co jim lidé dají. Do lesů proto jezdí myslivci a nosí tam pravidelně plné náruče sena, pytle s obilím a kusy soli. Na Štědrý den jim ještě většinou pomáhají lidé. I oni chtějí být štedří. No a to si vždycky zvířátka přejí, aby si na ně nemysleli jenom o Vánocích, ale i v lednu a únoru, kdy je trápí mráz a jídla není nazbyt.

A co ptáčky?

Tak ti stěhovaví už odletěli. Zůstali jenom zpěváčci stáli. Chudáčci poletují a těžce hledají aspoň nějaké neskližené ovoce, bobule z živých plotů, semínka trav. Říkají se, že paběrkují. Pozorně sledují, kde najdou nějaké plné krmítko, takové, kde je všeho dost. Moc rádi zobou slunečnicová semínka, proso, lojové koule a jiné dobroty. Zima je dlouhá a stejně jako zvířátka, i ptáci potřebují lidskou pomoc ještě dlouho po skončení zimy. Vždyť nová semínka tak brzy neuzrají.

A co děti?

Ty se přece moc těší na Vánoce i na sníh. Jsou tak hodné! A se vším doma pomáhají, aby bylo jasné vidět, že si zaslouží pod stromečkem dárečky.

A po Vánocích zlobí?

To ne. Proč by měly?

A co dospělí?

Ti by si měli konečně trochu odpočinout! Ale asi to zase nevyjde. Chystají všechno pro zvířátka, ptáčky a děti, snaží se, aby ta letošní zima byla co nejkrásnější. A když je volno, žádné lenošení! Hybaj na hory! Lyžujeme, běžujeme, sáňkujeme, lopatujeme, sněžnicujeme!

Tak zimo! Pojď už k nám! Těšíme se na Vánoce a na sníh! A potom si odpočineme.

2020-11-23 13:43



Náměty k povídání

2020-11-23 13:43

Pracovní list číslo 28:

- Jak se připravujeme na zimu? Co si oblékáme?
- Jak měříme teplotu venku? Co je sníh? Co je to led, můžeme si led vyrobit sami?
- Čím se živí zvířata v lese? Můžeme jim dávat to, co chutná nám? Měli bychom jim pomoci?

Pracovní list číslo 29:

- Povídáme si o zimních sportech.
- Proč sportujeme? Při sportování je legrace a ta se nám líbí.
- Procvičíme si celé tělo? Nebo třeba jen ruku pro psaní?


(Provádíme rozcvičku paže a ruky před psaním.)

Pracovní list číslo 30:

- V přírodě se vše opakuje; stromy kvetou, ovoce dozrává, češe se, potom je chladno a stromy spí.
- Jak je dlouhý rok? Umiš vyjmenovat všechna roční období? Všechny měsíce, jak jdou v roce za sebou? Víš, proč se květen jmenuje zrovna květen, září je září a říjen je říjen? Podle čeho? Co se v přírodě děje?
- V kterém měsíci ses narodil? Proč se tvůj měsíc jmenuje právě tak, jak se jmenuje? Co se v něm děje?

Pracovní list číslo 28

Prohlédni si obrázky, vyber si tři barvy. Jednu pro krmelec, jednu pro stromček a jednu pro krmítko.
Potom vymaluj odpovídající barvou to, co tam patří. Co tam chybí? Domaluj.
(Pokud máme více možností, co kam patří, můžeme obrázky zakroužkovat více barvami.)



slunečnice



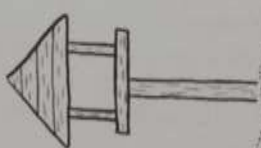
kašlady



čakurice




proso



ležora
konek




orechy



sil



seno



jablka



řepa



řasťany



mrkev